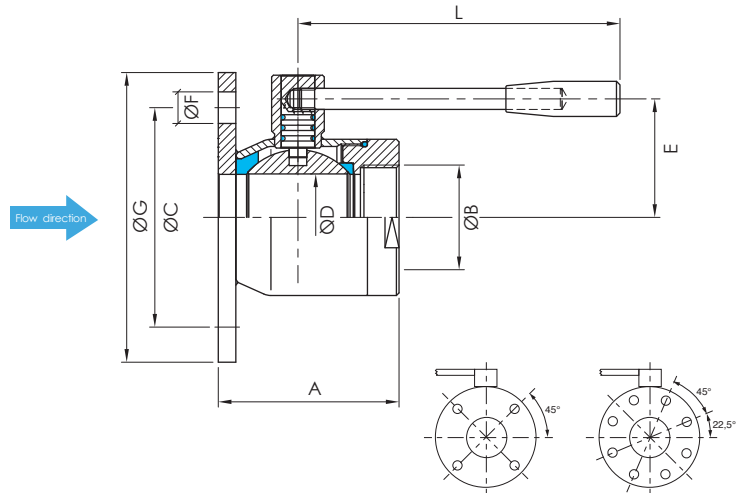


Valvola a sfera RS flangia PN10 - femmina gas

art. **82C**

RS ball valve PN10 flange - ISO female threaded
 RS Kugelventil PN10 Flansch - ISO Inn. Gewinde
 Vanne à boule RS bride PN10 - femelle gaz
 Válvula de bola RS brida PN10 - hembra gas

DN	A	B	C	D	E	F	G	H N° FORI	L
25	60	1"G	85	24	44	14	115	4	117
32	79	1¼"G	100	33	50	18	140	4	146
40	89	1½"G	110	40	64	18	150	4	185
50	103	2"G	125	49.5	68	18	165	4	185
70	137	2½"G	145	69	95	18	185	4	243
80	156	3"G	160	79	104	18	200	4	243
90	162	3½"G	180	89	111	18	220	8	243
100	181	4"G	180	99	122	18	220	8	273
125	201	5"G	210	119	135	18	250	8	273
150	222	6"G	240	136	148	22	285	8	273



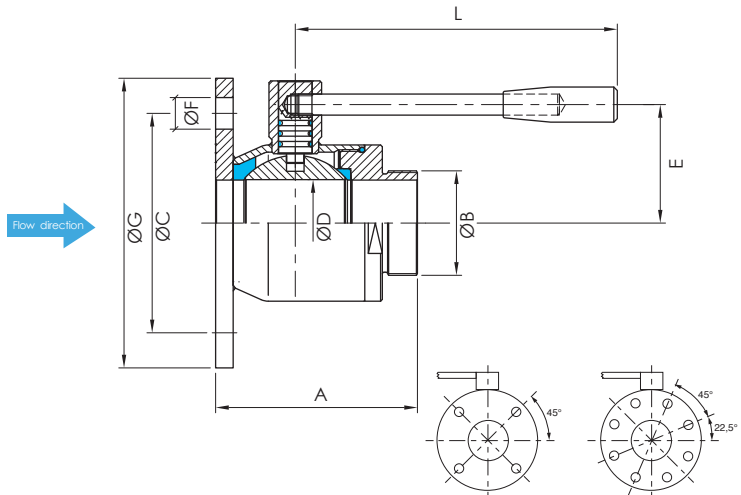
Posizione dei fori flangia rispetto alla valvola
 Position of the flange holes welded to the valve

Valvola a sfera RS flangia PN10 - maschio gas

art. **82D**

RS ball valve PN10 flange - ISO male threaded
 RS Kugelventil PN10 Flansch - ISO Aus. Gewinde
 Vanne à boule RS bride PN10 - mâle gaz
 Válvula de bola RS brida PN10 - macho gas

DN	A	B	C	D	E	F	G	H N° FORI	L
25	72	1"G	85	24	44	14	115	4	117
32	93	1¼"G	100	33	50	18	140	4	146
40	107	1½"G	110	40	64	18	150	4	185
50	117	2"G	125	49.5	68	18	165	4	185
70	141	2½"G	145	69	95	18	185	4	243
80	156	3"G	160	79	104	18	200	4	243
90	162	3½"G	180	89	111	18	220	8	243
100	181	4"G	180	99	122	18	220	8	273
125	201	5"G	210	119	135	18	250	8	273
150	222	6"G	240	136	148	22	285	8	273



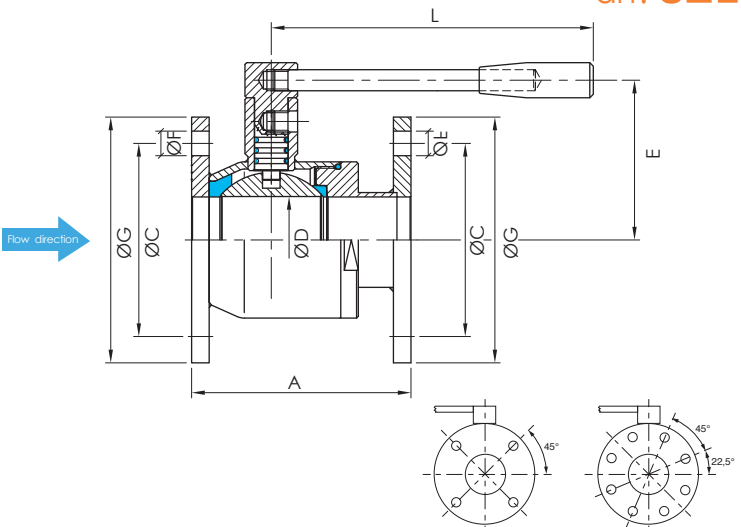
Posizione dei fori flangia rispetto alla valvola
 Position of the flange holes welded to the valve

Valvola a sfera RS flangia - flangia PN10

art. **82E**

RS ball valve - PN10 flange ends
 RS Kugelventil 2xFlansch PN 10
 Vanne à boule RS avec brides PN10
 Válvula de bola RS con bridas PN10

DN	A	C	D	E	F	G	H N° FORI	L
25	83,5	85	24	55	14	115	4	117
32	101	100	33	70	18	140	4	146
40	115	110	40	92	18	150	4	185
50	125	125	49.5	95	18	165	4	185
70	142	145	69	122	18	185	4	243
80	164	160	79	130	18	200	4	243
90	169	180	89	140	18	220	8	243
100	189	180	99	150	18	220	8	273
125	209	210	119	190	18	250	8	273
150	230	240	136	211	22	285	8	273



Posizione dei fori flangia rispetto alla valvola
 Position of the flange holes welded to the valve